




ASTY-V300 シリーズ 半田挿入写真




① 入り口ノズルへ挿入



② 入り口ノズルに半田を挿入



③ モーターを寸動で回転させ半田を送る



④ 出口ノズルに半田が入ったら連続で送り出す