





直交スタンド

ASTY-A,Cシリーズ

- 当社の自動機製作の部分ユニットとして組み込まれていた物を標準化
- 適用例として
 - P & P
 - 調整スタンド
 - NCアクチュエーター

製品写真

			
ASTY-AJL 2軸手回し大型	ASTY-AJS 3軸手回し	ASTY-CXJ 1軸エアシリンダ	ASTY-CZX 2軸エアシリンダ

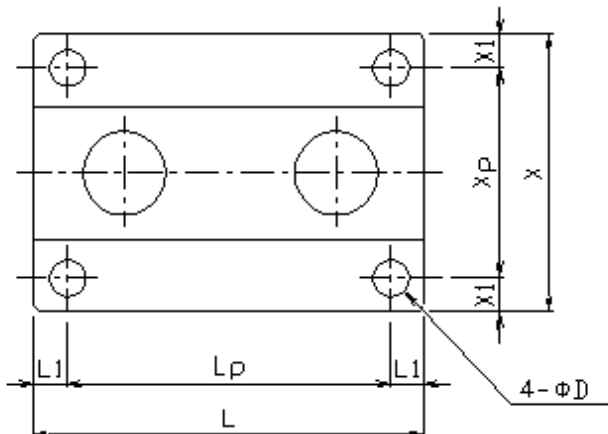
製品仕様

型式	駆動方法			外径呼び寸法 W×D×H	調整量又はストローク		
	X軸	Y軸	Z軸		X軸	Y軸	Z軸
ASTY-AJS	手回しハンドル			60×200×250	75	20	75
ASTY-AJL	手回しハンドル	無し	手回しハンドル	120×500×600	200	無し	200
ASTY-CXJ	エアシリンダ	手回しハンドル		70×350×250	100	20	75
ASTY-CZJ	手回しハンドル		エアシリンダ	60×250×350	100	20	100
ASTY-CXZ	エアシリンダ	手回しハンドル	エアシリンダ	70×330×350	100	20	100

- 標準エアシリンダ仕様シリンダ径φ16 mm
- スピードコントロール付ワンタッチ継ぎ手を標準装備
- X軸の機器取付けヘッド（Y軸動作）はⅠ、Ⅱ型標準、その他ユーザー仕様
- オプション…モーター駆動タイプ、各軸ストローク、エアシリンダ仕様、シリンダセンサ
- 詳細についてはお問い合わせください

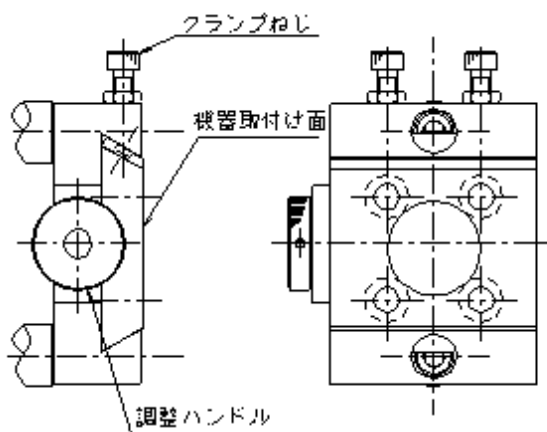
寸法図

ベース取付け寸法

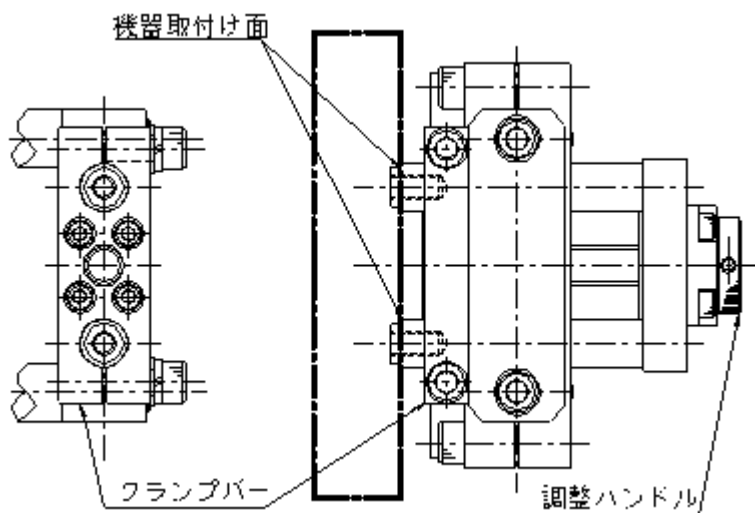


型式	L	L1	Lp	X	X1	Xp	D
ASTY-AJS	70	6	58	50	6	38	Φ6.5
ASTY-AJL	130	19	92	80	10	60	Φ10.5
ASTY-CXJ	70	6	58	48	6	36	Φ6.5
ASTY-CZJ	70	6	58	48	6	36	Φ6.5
ASTY-CXZ	70	6	58	48	6	36	Φ6.5

機器取付けヘッド (Y軸) I型



機器取付けヘッド (Y軸) II型



使用例

 <p>クリーム半田塗布装置 X軸エアシリンダ Z軸パルスモーター仕様</p>	 <p>回転溶着治具 AJS 使用 X軸端面にユニット取付け</p>
--	---

製造元：アオバ自動機株式会社 (古川工場)
宮城県大崎市古川塚目字石名坂 136
Tel 0229 (24) 4444 Fax 0229 (24) 4445
IP 050 (3321) 4512

HP : <http://www.aoba-j.com>
e-mail : v@aoba-j.com